



Gestione della chiamata in ambiente ipogeo

Cosa cambia ??



Adeguare le risorse sia umane che materiali alle difficoltà logistiche di un soccorso in ambiente ipogeo

Informazioni generali



nessuna differenza

Data allarme

Ora allarme

Ente chiamante

Nome chiamante

Qualifica

Data

Ora

Luogo di provenienza della chiamata

Recapito telefonico

Notevole importanza rivestono le condizioni e luogo dell'incidente



Nome della grotta

Località

Ora dell'incidente

Profondità incidente

Distanza incidente (in ore)

Zona della grotta

Numero delle persone ferite o bloccate

Condizioni generali del ferito o dei feriti (attraverso domande specifiche)

Situazione o causa dell'incidente

Posizione del ferito

Altre informazioni utili al fine di completare l'organizzazione del soccorso



Solo ??

Assieme ad altre persone ??

Dotazione di sopravvivenza

Carburo ?

Viveri ?

Teli termici ?

***Altre informazioni utili al fine di
completare l'organizzazione del
soccorso non per l'aspetto sanitario***



Ulteriori indicazioni sulla cavità (Pozzi, strettoie, Sifoni, posizione latitudine e long. etc..)

Percorso stradale o di avvicinamento (tappe, tempo, luogo parcheggio auto)

Percorso parcheggio grotta

Allertamento rapido dei sanitari



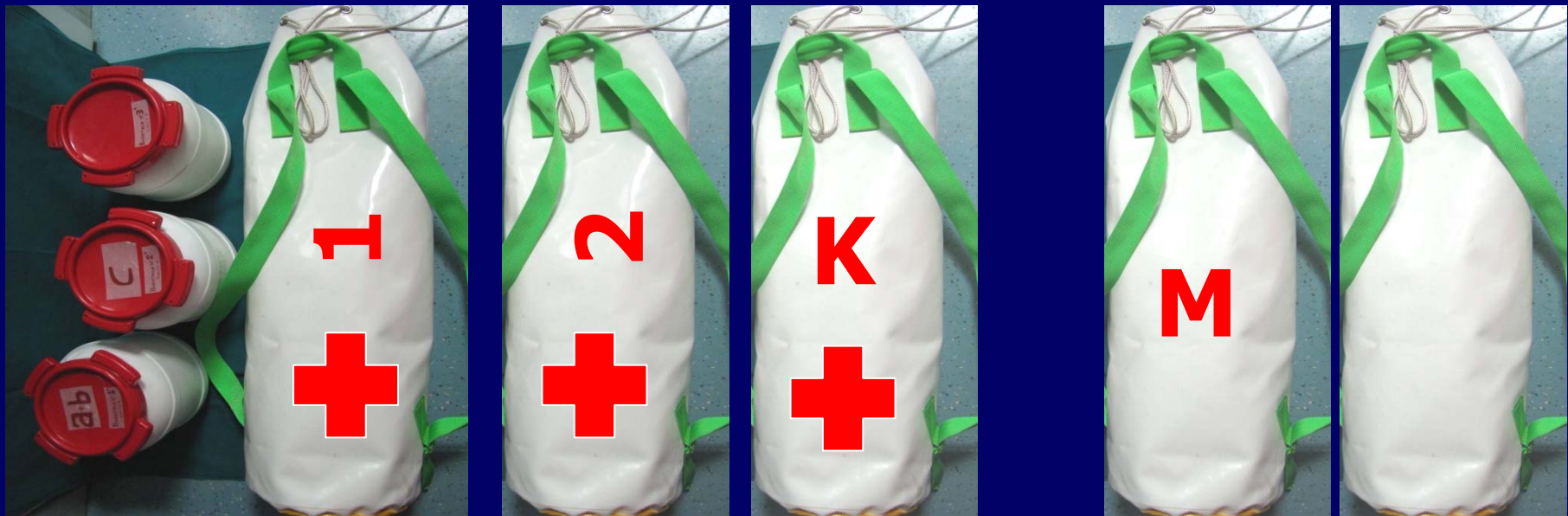
Risulta essere fondamentale in quanto il sanitario deve entrare in grotta con la prima squadra, essendo il Soccorso Speleologico caratterizzato da intervento medicalizzato.

Allertato il proprio Sanitario il delegato ha il compito di attivare la COMED direttamente o tramite il responsabile nazionale del Soccorso.

Una volta allertata la COMED questa valuterà la situazione locale sanitaria predisponendo l'eventuale invio di risorse specifiche

SPELEO TRAUMA CARE


Corso Sanitario per Tecnici Speleo CNSAS



**SCUOLA NAZIONALE MEDICI PER L'EMERGENZA AD
ALTO RISCHIO IN AMBIENTE IPOGEO**


CORPO NAZIONALE SOCCORSO ALPINO E SPELEOLOGICO

SACCHI SANITARI



Raccomandazioni per l'uso dei sacchi sanitari


- vanno portati con cura evitando gli urti
- contengono sempre materiale fragile, spesso unico e in quel momento insostituibile, facilmente deteriorabile
- esporre e riporre il materiale mantenendolo pulito
- nei sacchi ci sono anche strumenti elettronici che si deteriorano con l'umido (pulsossimetro e misuratore automatico di PA): trattare con cura dentro e fuori.



Sicurezza

- Indossare guanti per sicurezza personale in presenza di sangue o altri materiali organici

Ordine e pulizia



Mantenere il materiale pulito

(il materiale è sistemato e diviso in buste)

SISTEMAZIONE MATERIALE SANITARIO

SACCO 1

SACCO 2

SACCO K

1 – 2 e K sono portati dalla prima squadra *sempre e subito*.

Contengono materiale sanitario utile al primo approccio alla vittima sulla base a-b-c-d-e dello Speleo Trauma Care (STC)

Da revisionare

SACCO M

SACCO R

Questi sacchi sono portati dai sanitari (medico o infermiere).

SPELEO TRAUMA CARE

Corso Sanitario per Tecnici Speleo CNSAS



SACCHI 1-2-k



**SCUOLA NAZIONALE MEDICI PER L'EMERGENZA AD
ALTO RISCHIO IN AMBIENTE IPOGEO**

CORPO NAZIONALE SOCCORSO ALPINO E SPELEOLOGICO

SACCO 1

a-b-c- dell'stc

- **provvedere alla pervietà delle vie aeree**
- **provvedere alla protezione del rachide cervicale (collare)**
- **medicare e tamponare ferite**
- **somministrare analgesici (paracetamolo..tachipirina)**
- **rilevare e registrare i parametri vitali**
- **cure igieniche**
- **controllo diuresi/evacuazioni**



SACCO 1



Contenuto

COLLARE CERVICALE

1

BARATTOLO 1

MATERIE NECESSARIO PER
a-b DELL' STC

ASPIRAZIONE

VENTILAZIONE

PULSOSSIMETRO

+

LISTA DEI MATERIALI

SCHEDE REGISTRAZIONE
PARAMETRI

2

BARATTOLO 2

MATERIE NECESSARIO
PER c DELL' STC

MEDICAZIONE FERITE
EMORRAGIE

SFIGMOMNOMETRO

+

TACHIPIRINA

3

BARATTOLO 3

CURE IGENICHE

CONTROLLI DIURESIS
EVACUAZIONE



BARATTOLO 1

valutazione del **a - b- c - d - e** dell' STC:

10 paia guanti monouso

3 Cannule orali di mayo (3 misure)

1 Aspiratore manuale

1 Telo termico

+ lista completa del materiale dei bidone 1.2.3

+ 1 orologio

+ luce frontale

+ scheda registrazione parametri, matita, gomma, appunta matite

+ taccuino.

+ 2 sacchetti per la raccolta rifiuti organici e/o sanitari.

1 Pulsossimetro

1 Pocket mask (mascherina per respirazione assistita)



BARATTOLO 2

valutazione del
a - b- c - d - e dell' STC:

5 paia guanti monouso

1 Forbici taglia abiti

1 sfigmomanometro 1 fonendoscopio

Necessario per medicazioni/emorragie (lista in allegato)

5 bende orlate 10 cm

2 bende elasticizzate 15 cm

10 confezioni garze sterili 10x10

... garze non sterili 10x10

2 confezioni mini cerotti da sutura

1 rotolo di cerotto 5 cm

4 telini sterili

... cerotto pronto in striscia

1 rasoio

1 sol. fisiologica 500ml in plastica

2 siringhe 10ml

1 flacone amuchina (conf.piccola.....ml)

1 flacone betadine (flacone disinfettante piccolo...ml)

1 conf. salviette detergenti/disinfettanti

Farmaci base: Paracetamolo (tachipirina)



BARATTOLO 3

CURE IGIENICHE

Ghirba per acqua

5 paia guanti monouso

2 tovaglette cotone (tipo verde usate in ospedale)

1 flacone detergente/disinfettante

1 confezione piccola salviettine detergenti umidificate

1 spugna igiene corpo

1 Amuchina (flacone piccolo 200ml)

CONTROLLO DIURESIS / EVACUAZIONE

2 Condom

1 assorbente igienico

1 pannolone

1/2 sacche di raccolta urine





SACCO 2



PREVENZIONE DELL'IPOTERMIA

TENDINA E TELO TERMICO

VESTIARIO RICAMBIO IN PILE

SACCHE AUTORISCALDANTI

FORNELLO E BOMBOLA

PENTOLINI

LIOFILIZZATI ECC.

ALIMENTAZIONE



SACCO 2

Contenuto

TENDINA

CIBO

**Fornello a gas
Pentole
cibo**



**VESTIARIO DI
RICAMBIO
ALL'INTERNO DI
SACCHETTA
STAGNA**


PIOVRA

**Piovrà
Coperta termica
monouso**



BARATTOLO CIBO

- 1 Fornello (+ ricarica)**
- 1 scatola meta esbith**
- Comprese purificanti acqua (Micropure)**
- 1 pentolino 300/400 ml**
- 1 set posate +1 bicchiere di plastica**
- 1 accendino**
- 2 buste di pietanze liofilizzate**
- 2 buste di minestrone liofilizzato**
- 4 dadi per brodo**
- 1 confezione di frutta disidratata**
- 20 bustine (the/caffé)**
- 30 bustine di zucchero e/o miele**
- 200gr di cioccolato quadri (tavolette)**
- 1 conf. compresse solubili "in bocca" tipo enervit**





Il sacco 2

contiene inoltre:

2 teli termici...

1 Tendina

10 paia guanti monouso

Vestiario di ricambio:

1 pantalone pile

1 giacca pile

1 paio calzettoni

1 cappello/passamontagna pile

1 paio guanti

1 telo termico

ALL'INTERNO DI SACCHETTA STAGNA

SACCO k



Presidi per immobilizzazione

- 1 Steccobende a depressione mis. Media/Piccola
- 1 pompetta per decompressione steccobende
- 1 KED
- 1 collare cervicale

